



Bordbuch

24. Juni 2023 - Gute Fahrt!



Stations-Stempel

<u>Kontrollstelle 1</u>	<u>Kontrollstelle 2</u>
<u>Kontrollstelle 3</u>	<u>Kontrollstelle 4</u>
<u>Kontrollstelle 5</u>	<u>Kontrollstelle 6</u>
<u>Kontrollstelle 7</u>	<u>Kontrollstelle 8</u>



Herzlich Willkommen bei der 8. LIONS Bodenseeclassic 2023

Liebe Freunde der LIONS Bodenseeclassic, herzlich willkommen in Überlingen am Bodensee. Wir sind bis zum heutigen Tag wieder sehr viele Kilometer, für die Auswahl und Ausarbeitung der Strecke, gefahren.

Dieses Bordbuch dient Ihnen als Wegweiser mit folgenden Angaben:

- 1.Spalte:** Entfernung zwischen markanten Punkten im Verlauf der Strecke in km , bzw.Meilen - grau unterlegt.
- 2.Spalte:** bisher aufgelaufene Entfernung in km, bzw. Meilen in grau unterlegt.
- 3.Spalte:** zu fahrende Fahrtrichtung
- 4.Spalte:** Infos, z.B. Fahrtrichtungshinweise , OE = Ortsende, OA = Ortsanfang,
- 5.Spalte:** Entfernung degressiv in km und Meilen.

Die km in der linken Spalte sind jeweils auf volle 100 Meter gerundet.

Es kann zu Abweichungen durch Messtoleranzen kommen da jeder Tacho spezifisch ist.

Sofern nichts anderes angegeben ist, folgen Sie bitte stets dem Verlauf der zu befahrenden Straße, wir befahren nur asphaltierte Straßen. Sollten Sie absolut nicht weiterwissen, steht Ihnen die **Streckenaufsicht unter 0171 771 06 73** für Informationen/Fragen gerne zur Verfügung.

Die geltenden Straßenverkehrsregeln sind unter allen Umständen einzuhalten. Bedenken Sie, dass die Durchführung dieser Veranstaltung auch von der Akzeptanz der Behörden abhängt und gefährden Sie bitte nicht das positive Image unseres Clubs und der Oldtimer in der Öffentlichkeit durch eine aggressive Fahrweise. Der Veranstalter behält sich das Recht vor, Teilnehmer bei Verstößen von der Veranstaltung auszuschließen.

Den Anweisungen der Streckenposten ist unbedingt Folge zu leisten.

Servicefahrzeug im Pannenfall mit den KFZ-Meistern Constantin Blien und Dirk Wenzel bei einer **Panne unter 0157 3088 22 73** zu erreichen oder das **OrgaTeam unter 0171 771 06 73**

Auf jeder Etappe befinden sich mehrere Kontrollpunkte , die Bestandteil der Wertung sind.

Alle Kontrollpunkte sind mit einem grün/gelben Hinweisschild gekennzeichnet.

Die Kontrollstellen sind maximal 90 Minuten nach Eintreffen des ersten Fahrzeugs geöffnet.

Das Auslassen bzw. das Anfahren der Kontrollpunkte aus einer nicht angegebenen Richtung führt zum Nichterreichen der maximalen Punktzahl. Die Teilnahme an den Aufgaben der Kontrollstellen ist optional und fließt in die Wertungen ein. Die Wertung wird auf Wunsch erläutert und ist nicht anfechtbar. Entscheidungen des Orgateams sind verbindlich.

Hinweise:

Bitte immer die **StVo** befolgen.

Bitte fahren Sie mit **Abblendlicht**, das erhöht die Fahrsicherheit.

Es sind viele Biker und Motorradfahrer auf der Strecke, bitte fahren Sie **vorsichtig** und **rücksichtsvoll**.

Tipp: Haken Sie jeden Fahrpunkt, jedes Zwischenziel im Bordbuch ab.

Ölmatte unterlegen!

Wir wünschen Ihnen viel Spaß und eine gute Fahrt damit Sie in 2 Jahren wieder dabei sein können.

Ihr Orgateam vom Hilfswerk des Lions Club Überlingen e. V.

BILDERRÄTSEL

Bild 1



Bild 2



Zwischen welchen Abbiegepunkten/ Abschnitten sehen Sie die beiden Bilder?

Etappe

Etappe

zwischen Abschnitt

zwischen Abschnitt

und




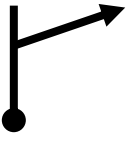
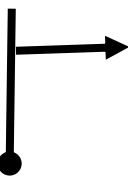
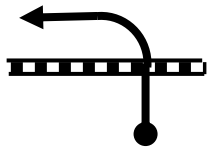
und


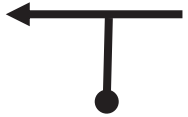
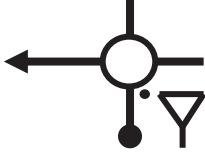

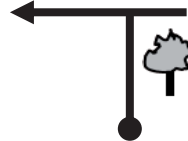
Ergebnisabfrage erfolgt an der letzten Kontrollstelle.


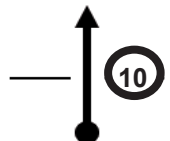


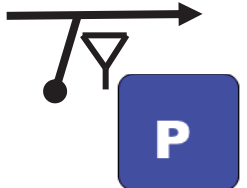
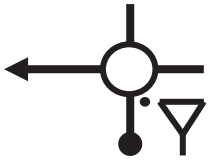
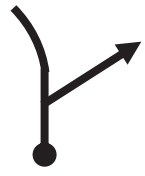


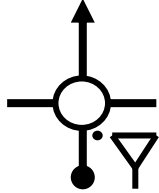
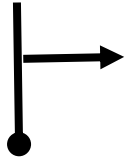
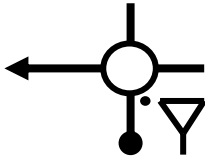
ABSCHNITT

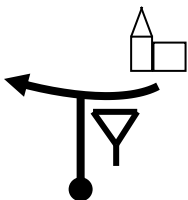
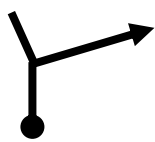
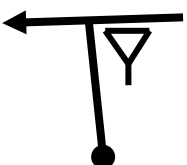
1

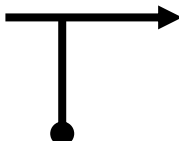
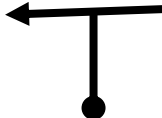

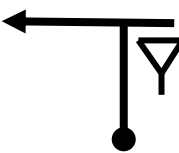

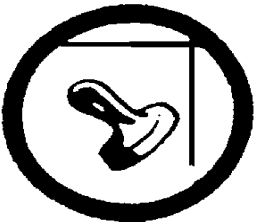
Abschnitt / Section		ab 9,00 Start Münsterstraße		2023		
1		an 12,00 Hymer Museum Bad Waldsee				
Distanz(km)	Zeit/Time	km/h	8.LIONS Bodensee Classic			
110,60	180	36,9				
Distance(mil)			mph			
68,7		22,9				
Entf.(km) /	Dist.(miles)	Richtung/Direction		Information	Entf./Dist. degressiv	
Detail	Total					
GP 1 / RT 1	0,00	0,00			Start in der Münsterstraße	110,60
	0,00	0,00	1			68,74
	1,50	1,50				109,10
	0,93	0,93	2			67,81
	0,60	2,10			Ri.Nußdorf	108,50
	0,37	1,31	3			67,43
	1,30	3,40			Ri.Meersburg B31	107,20
	0,81	2,11	4			66,63
	1,50	4,90			Birnau	105,70
	0,93	3,05	5			65,69
	0,60	5,50			Bahnübergang	105,10
	0,37	3,42	6			65,32


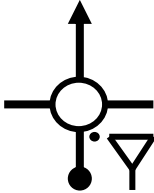
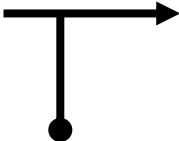
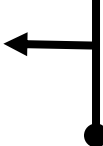
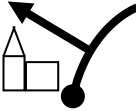
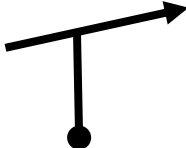
Abschnitt / Section		ab 9,00 Start Münsterstraße		2023
1		an 12,00 Hymer Museum Bad Waldsee		
Distanz(km)	Zeit/Time	km/h	8.LIONS Bodensee Classic	
110,60	180	36,9		
Distance(mil)		Detail	mph	
68,7	Total <td>22,9</td>	22,9		
Entf.(km) /	Dist.(miles)	Richtung/Direction	Information	Entf./Dist. degressiv
Detail	Total			
1,50	7,00		Ri.Oberuhldingen	103,60
0,93	4,35	7		64,39
0,20	7,20		Ri.Affenberg	103,40
0,12	4,47	8		64,26
0,20	7,40		Ri.Affenberg	103,20
0,12	4,60	9		64,14
0,40	7,80		OE Oberuhldingen	102,80
0,25	4,85	10		63,89
3,50	11,30		Re.Stefansfeld,Radweg	99,30
2,18	7,02	11		61,72
2,20	13,50		Ri.Schloss Salem	97,10
1,37	8,39	12		60,35


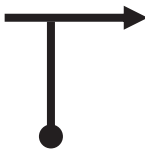
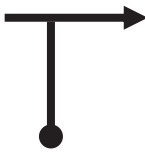

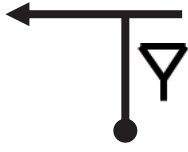
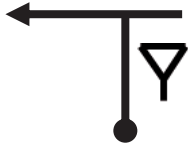
Abschnitt / Section		ab 9,00 Start Münsterstraße		2023	
1		an 12,00 Hymer Museum Bad Waldsee			
Distanz(km)	Zeit/Time	km/h	8.LIONS Bodensee Classic		
110,60	180	36,9			
Distance(mil)		km/h	mph		
68,7		22,9			
Entf.(km) /	Dist.(miles)	Richtung/Direction		Information	Entf./Dist. degressiv
Detail	Total				
0,40	13,90			Anlieger frei	96,70
0,25	8,64	13			60,10
0,20	14,10			Hofdurchfahrt	96,50
0,12	8,76	14			59,98
0,40	14,50			 KP1	96,10
0,25	9,01	15			59,73
0,40	14,90			OA Salem	95,70
0,25	9,26	16			59,48
0,20	15,10			Ri.Pfullendorf,Heiligenberg	95,50
0,12	9,38	17			59,35
0,10	15,20			Deggenhausertal Oberteuringen	95,40
0,06	9,45	18			59,29

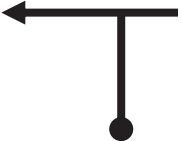
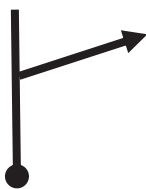
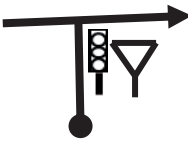
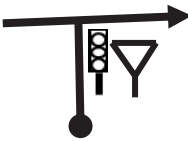
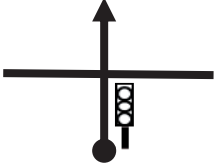

Abschnitt / Section		ab 9,00 Start Münsterstraße		2023	
1		an 12,00 Hymer Museum Bad Waldsee			
Distanz(km)	Zeit/Time	km/h	8.LIONS Bodensee Classic		
110,60	180	36,9			
Distance(mil)		68,7	mph	22,9	
Entf.(km) /	Dist.(miles)	Richtung/Direction		Information	Entf./Dist. degressiv
Detail	Total				
1,10	16,30				94,30
0,68	10,13			19	
5,70	22,00			OA Untersiggingen	88,60
3,54	13,67			20	
0,30	22,30			BFT Tankstelle	88,30
0,19	13,86			21	
0,10	22,40			Ri.Markdorf	88,20
0,06	13,92			22	
1,60	24,00			OA Grünwangen	86,60
0,99	14,92			23	
0,50	24,50			Ri.Wendlingen	86,10
0,31	15,23			24	

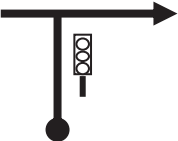
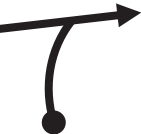
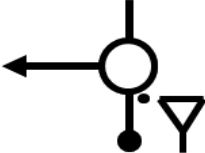


Abschnitt / Section		ab 9,00 Start Münsterstraße		2023	
1		an 12,00 Hymer Museum Bad Waldsee			
Distanz(km)	Zeit/Time	km/h	8.LIONS Bodensee Classic		
110,60	180	36,9			
Distance(mil)		68,7			mph 22,9
Entf.(km) / Detail	Dist.(miles) Total	Richtung/Direction		Information	Entf./Dist. degressiv
1,50	26,00			OA Wendlingen	84,60
0,93	16,16	25			52,58
0,30	26,30			Ri.Wilhelmsdorf Roggenbeuren	84,30
0,19	16,35	26			52,39
0,80	27,10			Ri.Harresheim	83,50
0,50	16,84	27			51,90
0,50	27,60			OA Harresheim	83,00
0,31	17,15	28			51,58
0,30	27,90			Ri.Roggenbeuren	82,70
0,19	17,34	29			51,40
2,10	30,00			OA Roggenbeuren	80,60
1,31	18,65	30			50,09



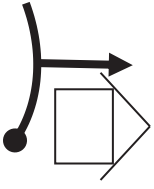
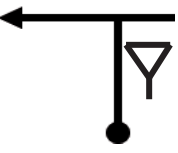


Abschnitt / Section		ab 9,00 Start Münsterstraße		2023	
1		an 12,00 Hymer Museum Bad Waldsee			
Distanz(km)	Zeit/Time	km/h	8.LIONS Bodensee Classic		
110,60	180	36,9			
Distance(mil)		68,7	mph	22,9	
Entf.(km) /	Dist.(miles)	Richtung/Direction		Information	Entf./Dist. degressiv
Detail	Total				
0,70	30,70			<div style="border: 1px solid black; padding: 5px; display: inline-block;"> Ri.Oberteuringen Ravensburg </div>	79,90
0,44	19,08				31
2,20	32,90			Ri.Kappel, Eschenhof Waldbuchenhof	77,70
1,37	20,45				32
1,50	34,40			OA Firmetsweiler	76,20
0,93	21,38				33
0,20	34,60	immer Ri. Sattelbach			76,00
0,12	21,50				34
0,80	35,40			Ri.Gossetsweiler	75,20
0,50	22,00				35
0,20	35,60	 <div style="border: 1px solid black; padding: 2px; display: inline-block; margin-left: 10px;"> Fa.Haller </div>			75,00
0,12	22,13				36

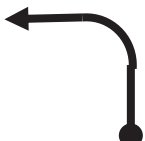
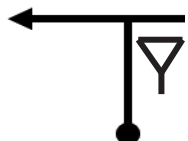

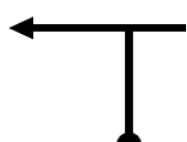


Abschnitt / Section		ab 9,00 Start Münsterstraße		2023	
1		an 12,00 Hymer Museum Bad Waldsee			
Distanz(km)	Zeit/Time	km/h	8.LIONS Bodensee Classic		
110,60	180	36,9			
Distance(mil)			mph		
68,7		22,9			
Entf.(km) /	Dist.(miles)	Richtung/Direction		Information	Entf./Dist. degressiv
Detail	Total				
0,20	35,80				74,80
0,12	22,25	37			46,49
3,90	39,70			Ri.Gossetsweiler	70,90
2,42	24,67	38			44,06
0,50	40,20			Ri.Ravensburg	70,40
0,31	24,98	39			43,75
1,50	41,70			Ri.Schmalegg	68,90
0,93	25,92	40			42,82
2,30	44,00			Ri.Berg	66,60
1,43	27,35	41			41,39
0,10	44,10			Ri.Berg Schloßhalde	66,50
0,06	27,41	42			41,33



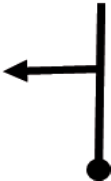


Abschnitt / Section		ab 9,00 Start Münsterstraße		2023	
1		an 12,00 Hymer Museum Bad Waldsee			
Distanz(km)	Zeit/Time	km/h	8.LIONS Bodensee Classic		
110,60	180	36,9			
Distance(mil)		68,7	mph	22,9	
Entf.(km) /	Dist.(miles)	Richtung/Direction		Information	Entf./Dist. degressiv
Detail	Total				
0,20	44,30			30 Zone Weingarten,Berg	66,30
0,12	27,53				43
0,10	44,40			OE Schmalegg	66,20
0,06	27,59				44
3,30	47,70			Ri.Weingarten,Kasernen,Berg	62,90
2,05	29,65				45
0,30	48,00			Inntobler Straße	62,60
0,19	29,83				46
0,80	48,80			OA Berg	61,80
0,50	30,33				47
0,20	49,00			li.Welfenstr.,Kasernen	61,60
0,12	30,45				48


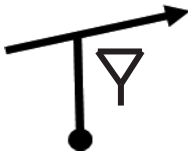




Abschnitt / Section		ab 9,00 Start Münsterstraße		2023	
1		an 12,00 Hymer Museum Bad Waldsee			
Distanz(km)	Zeit/Time	km/h	8.LIONS Bodensee Classic		
110,60	180	36,9			
Distance(mil)			mph		
68,7		22,9			
Entf.(km) /	Dist.(miles)	Richtung/Direction		Information	Entf./Dist. degressiv
Detail	Total				
0,70	49,70			links abbiegen	60,90
0,44	30,89				49
0,05	49,75			sofort re.Altdorferstr.	60,85
0,03	30,92				50
1,55	51,30			OA Weingarten	59,30
0,96	31,88				51
0,10	51,40			Abt-Hyller-Strasse	59,20
0,06	31,95				52
1,10	52,50			gerade aus Ri.BASILIKA	58,10
0,68	32,63				53
0,20	52,70				57,90
0,12	32,75				54



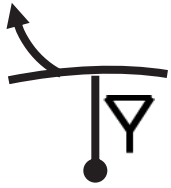


Abschnitt / Section		ab 9,00 Start Münsterstraße		2023	
1		an 12,00 Hymer Museum Bad Waldsee			
Distanz(km)	Zeit/Time	km/h	8.LIONS Bodensee Classic		
110,60	180	36,9			
Distance(mil)		68,7	mph	22,9	
Entf.(km) /	Dist.(miles)	Richtung/Direction		Information	Entf./Dist. degressiv
Detail	Total				
0,40	53,10			Ri.Wolfegg	57,50
-32,75		55			35,74
2,40	55,50			Ri.Unterankenreute	55,10
34,49	34,49	56			34,24
1,90	57,40			OA Unterankenreute	53,20
1,18	35,67	57			33,06
0,70	58,10			Ri.Wolfegg	52,50
0,44	36,11	58			32,63
8,10	66,20			Ri.Wolfegg	44,40
5,03	41,14	59			27,59
0,80	67,00				43,60
0,50	41,64	60			27,10

Abschnitt / Section		ab 9,00 Start Münsterstraße		2023	
1		an 12,00 Hymer Museum Bad Waldsee			
Distanz(km)	Zeit/Time	km/h	8.LIONS Bodensee Classic		
110,60	180	36,9			
Distance(mil)		68,7			mph 22,9
Entf.(km) / Detail	Dist.(miles) Total	Richtung/Direction		Information	Entf./Dist. degressiv
0,30	67,30			Ri.Leutkirch	43,30
0,19	41,83				61
1,10	68,40			Kißlegg	42,20
0,68	42,51				62
4,70	73,10			Ri.Höllensch, Wigenreute	37,50
2,92	45,43				63
1,30	74,40				36,20
0,81	46,24				64
0,40	74,80			le Pouliguen Str.	35,80
0,25	46,49				65
0,80	75,60			re.Seestraße	35,00
0,50	46,99				66

Abschnitt / Section		ab 9,00 Start Münsterstraße		2023	
1		an 12,00 Hymer Museum Bad Waldsee			
Distanz(km)	Zeit/Time	km/h	8.LIONS Bodensee Classic		
110,60	180	36,9			
Distance(mil)		68,7	mph	22,9	
Entf.(km) /	Dist.(miles)	Richtung/Direction		Information	Entf./Dist. degressiv
Detail	Total				
0,60	76,20			Pfaffenweiler,Wangen	34,40
0,37	47,36	67			21,38
0,80	77,00				33,60
0,50	47,86	68			20,88
0,20	77,20			KP3 Altes Schloss Privatweg links halten, durch Steintor fahren	33,40
0,12	47,98	69			20,76
0,20	77,40			Achtung Verkehr Hofausfahrt Altes Schloss	33,20
0,12	48,10	70			20,63
0,10	77,50				33,10
0,06	48,17	71			20,57
0,20	77,70			Ri.Emmelhofen	32,90
0,12	48,29	72			20,45

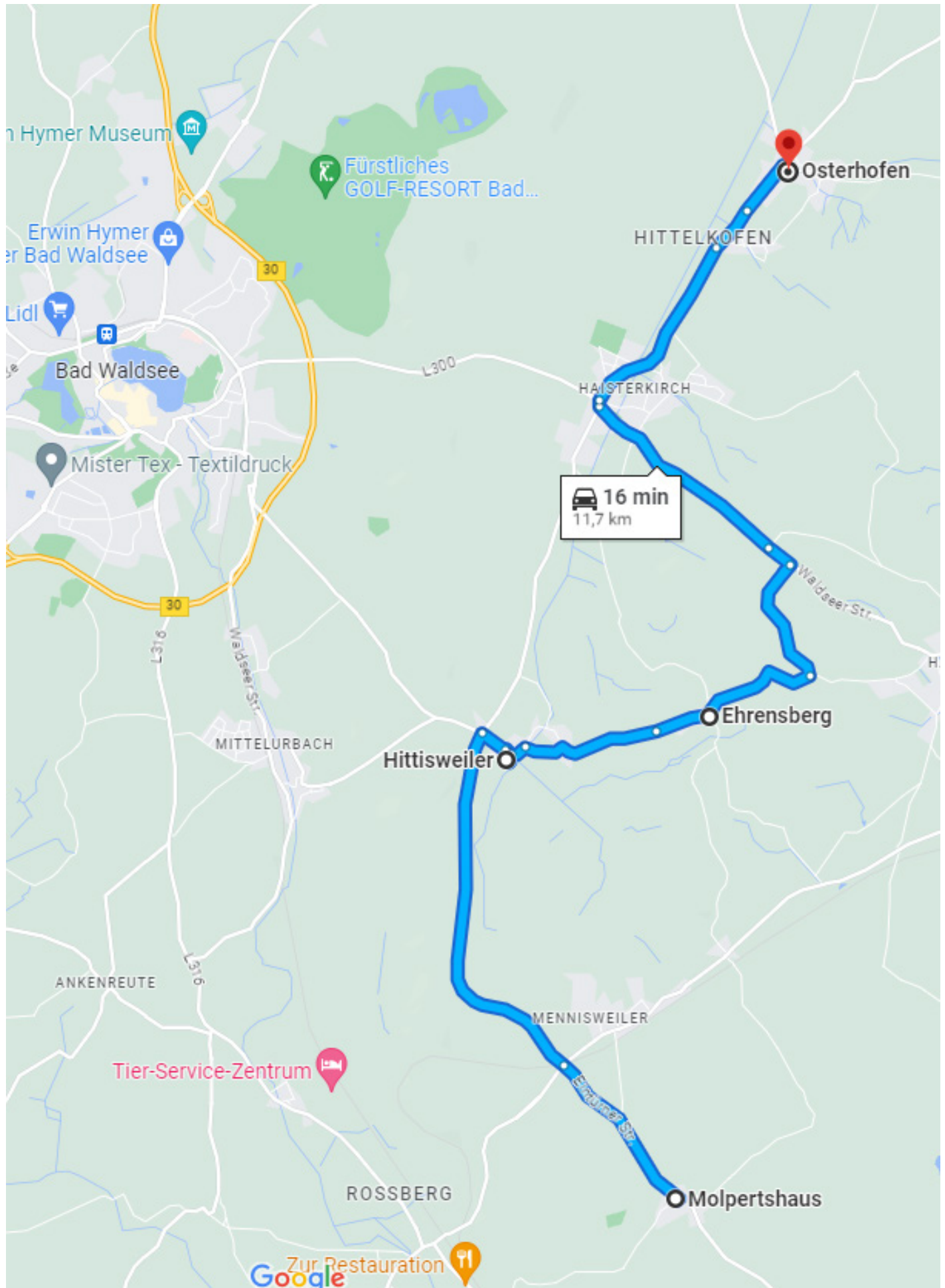
Abschnitt / Section		ab 9,00 Start Münsterstraße		2023	
1		an 12,00 Hymer Museum Bad Waldsee			
Distanz(km)	Zeit/Time	km/h	8.LIONS Bodensee Classic		
110,60	180	36,9			
Distance(mil)		mph			
68,7		22,9			
Entf.(km) /	Dist.(miles)	Richtung/Direction		Information	Entf./Dist. degressiv
Detail	Total				
1,00	78,70				31,90
0,62	48,91				73
0,50	79,20			links halten Ri.Reipertshofen dem Straßenverlauf folgen	31,40
0,31	49,22				74
1,40	80,60			Ri.Hasenfeld	30,00
0,87	50,09				75
0,40	81,00			Ri.Rempertshofen Hasenfeld	29,60
0,25	50,34				76
1,30	82,30			Immenried, Rempertshofen	28,30
0,81	51,15				77
1,00	83,30				27,30
0,62	51,77				78

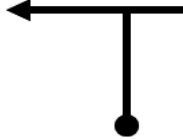
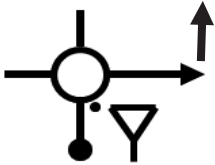
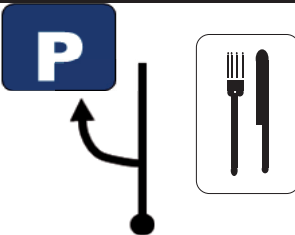

Abschnitt / Section		ab 9,00 Start Münsterstraße		2023	
1		an 12,00 Hymer Museum Bad Waldsee			
Distanz(km)	Zeit/Time	km/h	8.LIONS Bodensee Classic		
110,60	180	36,9			
Distance(mil)		68,7	mph	22,9	
Entf.(km) /	Dist.(miles)	Richtung/Direction		Information	Entf./Dist. degressiv
Detail	Total				
0,70	84,00				26,60
0,44	52,21				79
0,30	84,30				26,30
0,19	52,39				80
2,50	86,80				23,80
1,55	53,95				81
1,00	87,80			immer Ri.Eintürnen	22,80
0,62	54,57				82
2,60	90,40				20,20
1,62	56,18				83
0,90	91,30			Molpertshaus	19,30
0,56	56,74				84

Abschnitt / Section		ab 9,00 Start Münsterstraße		2023	
1		an 12,00 Hymer Museum Bad Waldsee			
Distanz(km)	Zeit/Time	km/h	8.LIONS Bodensee Classic		
110,60	180	36,9			
Distance(mil)		68,7			mph 22,9
Entf.(km) / Detail	Dist.(miles) Total	Richtung/Direction		Information	Entf./Dist. degressiv
2,80	94,10				16,50
1,74	58,48				85
1,60	95,70			an hier Durch Umleitung bis Hittisweiler	14,90
0,99	59,48				86
4,70	100,40			Siehe Umleitungs- empfehlung auf der nächsten Seite	10,20
2,92	62,40				87
0,40	100,80			Ri.Hittelkofen Osterhofen	9,80
0,25	62,65				88
1,40	102,20				8,40
0,87	63,52				89
0,90	103,10			Ri.Oberessendorf Mühlhausen	7,50
0,56	64,08				90

UMLEITUNGSEMPFEHLUNG

ab Osterhofen weiter siehe Position 88



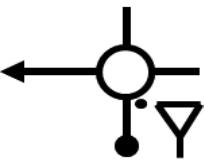
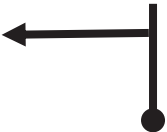
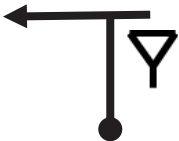
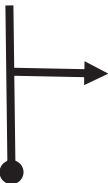
Abschnitt / Section		ab 9,00 Start Münsterstraße		2023	
1		an 12,00 Hymer Museum Bad Waldsee			
Distanz(km)	Zeit/Time	km/h	8.LIONS Bodensee Classic		
110,60	180	36,9			
Distance(mil)			mph		
68,7		22,9			
Entf.(km) /	Dist.(miles)	Richtung/Direction		Information	Entf./Dist. degressiv
Detail	Total				
2,90	106,00			Ri.Bad Waldsee	4,60
1,80	65,88	91			2,86
4,40	110,40			re,li,HymerMuseum	0,20
2,73	68,61	92			0,12
0,20	110,60			KP4 	0,00
0,12	68,74	93			0,00
#####	0,00	Bitte nicht vor 14.00 Uhr weiterfahren!!		Restart auf Null!!	110,60
-68,74	0,00	94			68,74

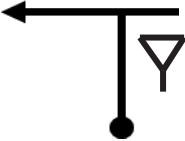


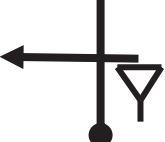


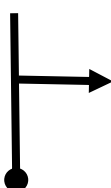

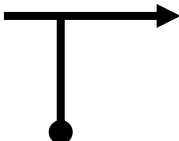
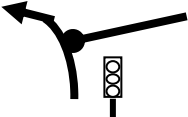
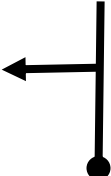
ABSCHNITT


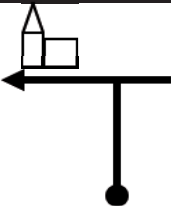



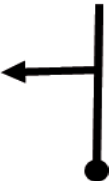
2




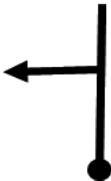


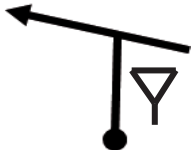
GP 2 / RT 2

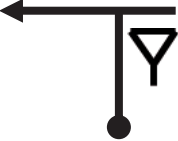



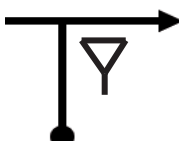
Abschnitt / Section		ab 14,00 Start Hymer Museum		2023	
2		an 16.00 Seepark, Kaffee			
Distanz(km)	Zeit/Time	km/h	8.LIONS Bodensee Classic		
63,90	120	32,0			
Distance(mil)		mph			
39,7		19,9			
Entf.(km) /	Dist.(miles)	Richtung/Direction		Information	Entf./Dist. degressiv
Detail	Total				
0,00	0,00			!!ACHTUNG Tageskilometerzähler auf NULL stellen!!	63,90
0,00	0,00	1	vor dem Radweg nullen		39,71
	0,20			Ri.Mühlhausen	63,70
0,12	0,12	2		39,59	
1,70	1,90			Achtung! Links Ri.Kohaus	62,00
1,06	1,18	3		38,53	
1,60	3,50			li.B30	60,40
0,99	2,18	4		37,54	
0,20	3,70			Ri.Mattenhaus Michelberg	60,20
0,12	2,30	5		37,41	
0,20	3,90			li. Michelberg	60,00
0,12	2,42	6		37,29	

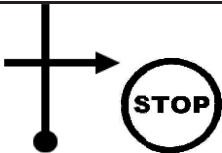

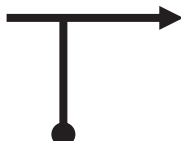
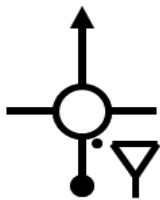

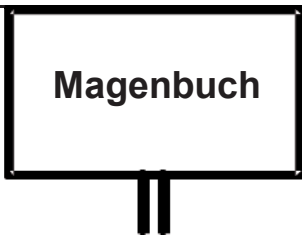
Abschnitt / Section		ab 14,00 Start Hymer Museum		2023	
2		an 16.00 Seepark, Kaffee			
Distanz(km)	Zeit/Time	km/h	8.LIONS Bodensee Classic		
63,90	120	32,0			
Distance(mil)		39,7	mph	19,9	
Entf.(km) /	Dist.(miles)	Richtung/Direction		Information	Entf./Dist. degressiv
Detail	Total				
1,30	5,20			OA Michelberg re.halten	58,70
0,81	3,23	7			36,48
0,70	5,90			Michelwinaden	58,00
0,44	3,67	8			36,05
1,10	7,00				56,90
0,68	4,35	9			35,36
2,60	9,60			Ri.Lippertsweiler	54,30
1,62	5,97	10			33,75
2,00	11,60			OA Laimbach	52,30
1,24	7,21	11			32,50
0,10	11,70			Ri. Bad Waldsee Aulendorf	52,20
0,06	7,27	12			32,44

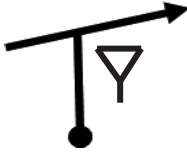

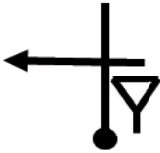
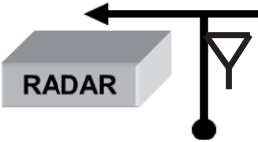
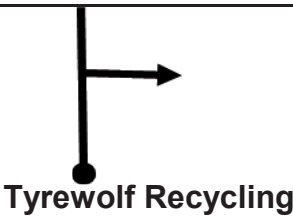

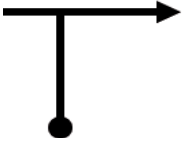
Abschnitt / Section		ab 14,00 Start Hymer Museum		2023	
2		an 16.00 Seepark, Kaffee			
Distanz(km)	Zeit/Time	km/h	8.LIONS Bodensee Classic		
63,90	120	32,0			
Distance(mil)			mph		
39,7		19,9			
Entf.(km) /	Dist.(miles)	Richtung/Direction		Information	Entf./Dist. degressiv
Detail	Total				
1,40	13,10			Ri.Aulendorf	50,80
0,87	8,14				13
1,70	14,80			Ri.Aulendorf	49,10
1,06	9,20				14
4,50	19,30			Ri. Aulendorf	44,60
2,80	12,00				15
0,30	19,60			OA Aulendorf	44,30
0,19	12,18				16
1,10	20,70				43,20
0,68	12,87				17
0,30	21,00			li.Altshausen, Ebersbach	42,90
0,19	13,05				18


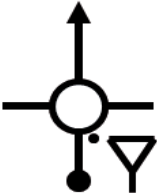
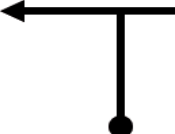
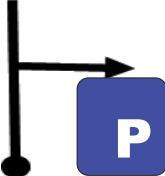
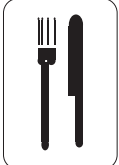
Abschnitt / Section		ab 14,00 Start Hymer Museum		2023	
2		an 16.00 Seepark, Kaffee			
Distanz(km)	Zeit/Time	km/h	8.LIONS Bodensee Classic		
63,90	120	32,0			
Distance(mil)		39,7	mph	19,9	
Entf.(km) /	Dist.(miles)	Richtung/Direction		Information	Entf./Dist. degressiv
Detail	Total				
3,80	24,80				39,10
2,36	15,41	19			24,30
0,60	25,40			Ri.Altshausen	38,50
0,37	15,79	20			23,93
3,70	29,10			Altshausen	34,80
2,30	18,09	21			21,63
0,60	29,70			re.Ostrach	34,20
0,37	18,46	22			21,26
3,10	32,80				31,10
1,93	20,39	23			19,33
0,30	33,10			Kreenried	30,80
0,19	20,57	24			19,14

Abschnitt / Section		ab 14,00 Start Hymer Museum		2023	
2		an 16.00 Seepark, Kaffee			
Distanz(km)	Zeit/Time	km/h	8.LIONS Bodensee Classic		
63,90	120	32,0			
Distance(mil)		mph			
39,7		19,9			
Entf.(km) /	Dist.(miles)	Richtung/Direction		Information	Entf./Dist. degressiv
Detail	Total				
1,80	34,90			OA Kreenried	29,00
1,12	21,69	25			18,02
0,10	35,00			Kapellenweg, Käfersulgen	28,90
0,06	21,75	26			17,96
0,60	35,60			ri.Hoßkirch	28,30
0,37	22,13	27			17,59
1,90	37,50			Seestraße	26,40
1,18	23,31	28			16,41
1,30	38,80			 	25,10
0,81	24,11	29			15,60
0,50	39,30			Ri.Hoßkirch	24,60
0,31	24,43	30			15,29

Abschnitt / Section		ab 14,00 Start Hymer Museum		2023	
2		an 16.00 Seepark, Kaffee			
Distanz(km)	Zeit/Time	km/h	8.LIONS Bodensee Classic		
63,90	120	32,0			
Distance(mil)			mph		
39,7		19,9			
Entf.(km) /	Dist.(miles)	Richtung/Direction		Information	Entf./Dist. degressiv
Detail	Total				
1,10	40,40			Ri.Ostrach 5km	23,50
0,99	25,11				31
3,90	44,30			Ri.Ostrach Unterweiler	19,60
3,11	27,53				32
0,10	44,40			Maria-Ferschl-Str.	19,50
0,06	27,59				33
0,30	44,70	Bei den Enkelkindern		KP6 	19,20
0,19	27,78				34
0,10	44,80			Ri.Ostrach	19,10
0,06	27,84				35
0,80	45,60			OA Ostrach	18,30
0,50	28,34				36

Abschnitt / Section		ab 14,00 Start Hymer Museum		2023	
2		an 16.00 Seepark, Kaffee			
Distanz(km)	Zeit/Time	km/h	8.LIONS Bodensee Classic		
63,90	120	32,0			
Distance(mil)			mph		
39,7		19,9			
Entf.(km) /	Dist.(miles)	Richtung/Direction		Information	Entf./Dist. degressiv
Detail	Total				
0,50	46,10			Ri. Sigmaringen	17,80
0,31	28,65	37			11,06
0,30	46,40			li.Ri.Sigmaringen	17,50
0,19	28,84	38			10,88
0,20	46,60			Ri.Sigmaringen,	17,30
0,12	28,96	39			10,75
1,00	47,60			Ri.Sigmaringen	16,30
0,62	29,58	40			10,13
3,50	51,10			li.Ri.Magenbuch	12,80
2,18	31,76	41			7,96
2,70	53,80				10,10
1,68	33,44	42			6,28


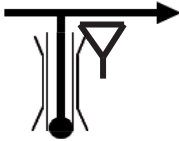
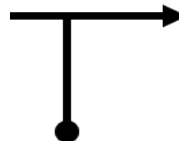

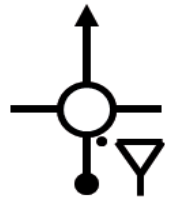

Abschnitt / Section		ab 14,00 Start Hymer Museum		2023	
2		an 16.00 Seepark, Kaffee			
Distanz(km)	Zeit/Time	km/h	8.LIONS Bodensee Classic		
63,90	120	32,0			
Distance(mil)		mph			
39,7		19,9			
Entf.(km) /	Dist.(miles)	Richtung/Direction		Information	Entf./Dist. degressiv
Detail	Total				
0,30	54,10			re.Ri.Pfullendorf Lausheim	9,80
0,19	33,62	43			6,09
1,10	55,20				8,70
0,68	34,31	44			5,41
0,10	55,30			Ri.Pfullendorf	8,60
0,06	34,37	45			5,34
1,90	57,20			Ri.Pfullendorf	6,70
1,18	35,55	46			4,16
3,20	60,40			KP7 	3,50
1,99	37,54	47			2,18
0,50	60,90			Ri.Pfullendorf	3,00
0,31	37,85	48			1,86


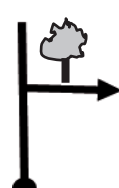
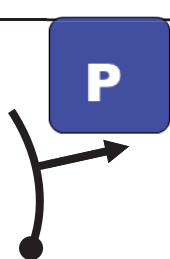
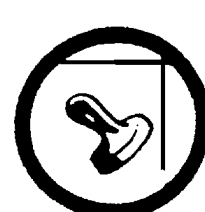

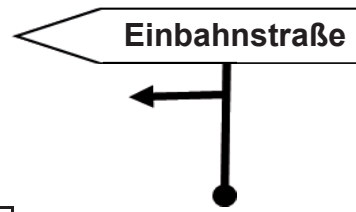
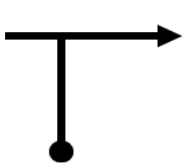
Abschnitt / Section		ab 14,00 Start Hymer Museum		2023	
2		an 16.00 Seepark, Kaffee			
Distanz(km)	Zeit/Time	km/h	8.LIONS Bodensee Classic		
63,90	120	32,0			
Distance(mil)			mph		
39,7		19,9			
Entf.(km) /	Dist.(miles)	Richtung/Direction		Information	Entf./Dist. degressiv
Detail	Total				
0,50	61,40			Ri.Seepark	2,50
-37,85		49			1,55
1,80	63,20			Ri.Seepark	0,70
39,28	39,28	50			0,44
0,40	63,60				0,30
0,25	39,53	51			0,19
0,30	63,90			Lukullum 	0,00
0,19	39,71	52			0,00
-63,90	0,00			Ausfahrt Parkplatz Restart auf Null stellen!!	63,90
-39,71	0,00	53			39,71
0,00	0,00				63,90
0,00	0,00	54			39,71

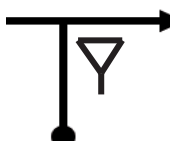


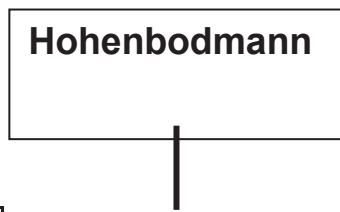
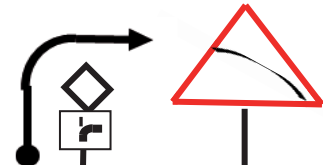


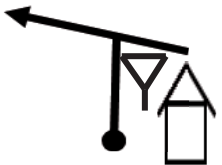
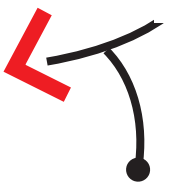
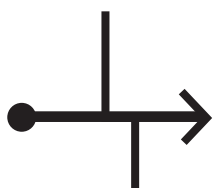
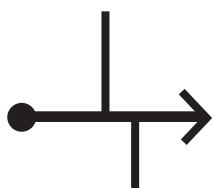


ABSCHNITT

3

Abschnitt / Section		ab 16,30 ReStart Seepark		2023		
3		an 17.30 ZIEL Hotel St.Leonhard				
Distanz(km)	Zeit/Time	km/h	8.LIONS Bodensee Classic			
29,50	60	29,5				
Distance(mil)			mph			
18,3		18,3				
Entf.(km) /	Dist.(miles)	Richtung/Direction		Information	Entf./Dist. degressiv	
Detail	Total					
GP 1 / RT 1	0,00	0,00			ReStart Parkplatz,auf Null stellen	29,50
	0,00	0,00	1			18,33
	0,30	0,30				29,20
	0,19	0,19	2			18,15
	0,50	0,80			Ri.Stockach	28,70
	0,31	0,50	3			17,84
	1,60	2,40			Ri. Aach Linz Überlingen	27,10
	0,99	1,49	4			16,84
	1,70	4,10			Aach Linz	25,40
	1,06	2,55	5			15,79
	0,20	4,30			Blitzer links	25,20
	0,12	2,67	6			15,66

Abschnitt / Section		ab 16,30 ReStart Seepark		2023	
3		an 17.30 ZIEL Hotel St.Leonhard			
Distanz(km)	Zeit/Time	km/h	8.LIONS Bodensee Classic		
29,50	60	29,5			
Distance(mil)		18,3	mph	18,3	
Entf.(km) /	Dist.(miles)	Richtung/Direction		Information	Entf./Dist. degressiv
Detail	Total				
0,70	5,00			Ri.GroßschönachSohl	24,50
0,44	3,11				7
2,90	7,90			Lautenbach	21,60
1,80	4,91				8
0,60	8,50			KP8 	21,00
0,37	5,28				9
0,10	8,60			Ri.Metallwerkstatt	20,90
0,06	5,34				10
0,30	8,90				20,60
0,19	5,53				11
0,10	9,00				20,50
0,06	5,59				12

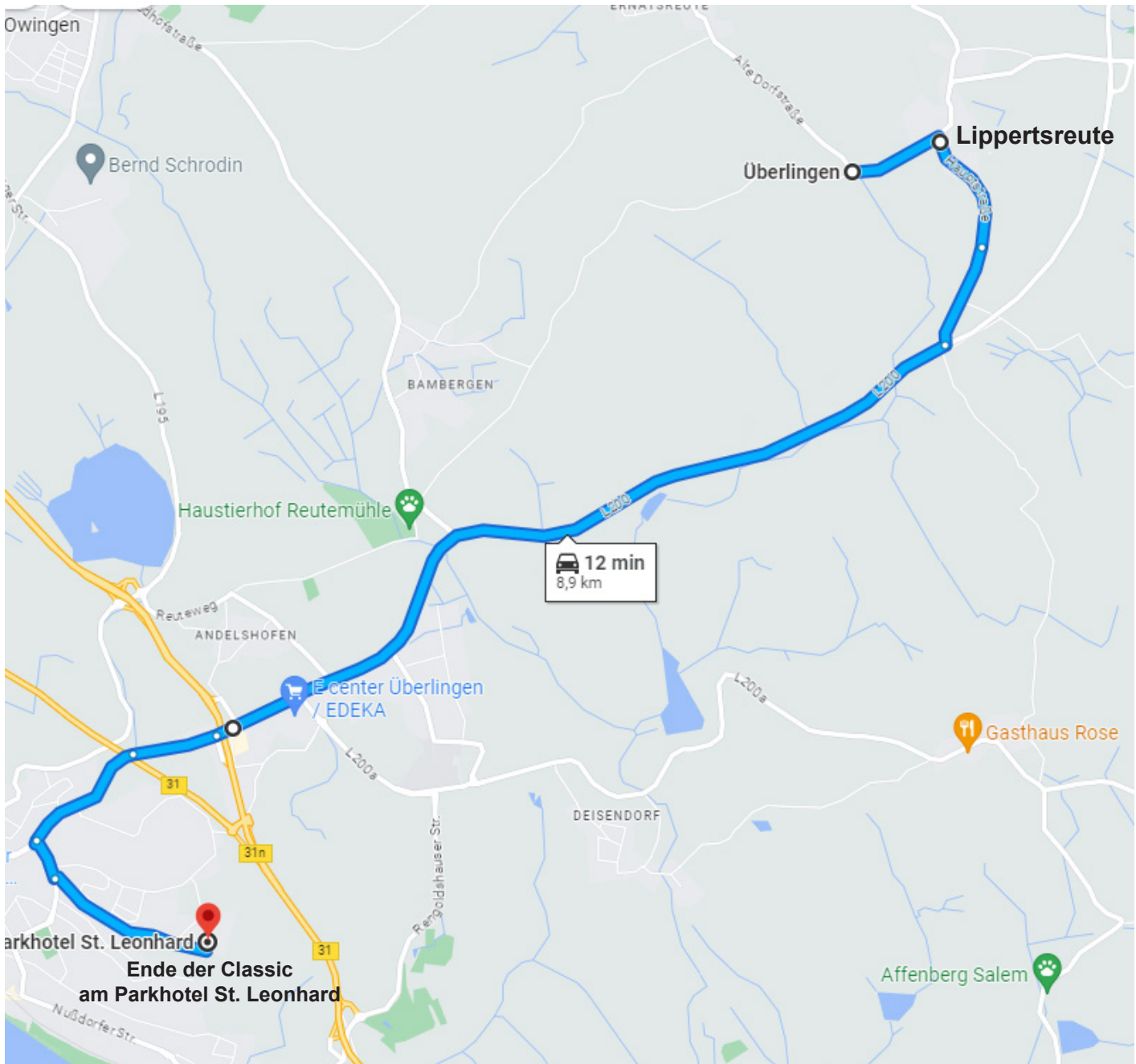
Abschnitt / Section		ab 16,30 ReStart Seepark		2023	
3		an 17.30 ZIEL Hotel St.Leonhard			
Distanz(km)	Zeit/Time	km/h	8.LIONS Bodensee Classic		
29,50	60	29,5			
Distance(mil)			mph		
18,3		18,3			
Entf.(km) /	Dist.(miles)	Richtung/Direction		Information	Entf./Dist. degressiv
Detail	Total				
0,10	9,10			Ri.Kleinschönach	20,40
0,06	5,66				13
1,60	10,70			Ri.Taisersdorf,Owingen	18,80
0,99	6,65				14
3,10	13,80			OA Taisersdorf	15,70
1,93	8,58				15
3,50	17,30			Ri.Hohenbodmann	12,20
2,18	10,75				16
0,80	18,10				11,40
0,50	11,25				17
0,50	18,60			Achtung:16% Gefälle Funktionieren die Bremsen?? Turmstraße	10,90
0,31	11,56				18

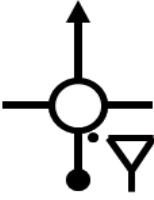


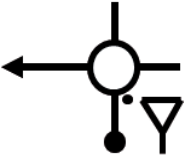

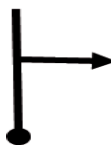

Abschnitt / Section		ab 16,30 ReStart Seepark		2023	
3		an 17.30 ZIEL Hotel St.Leonhard			
Distanz(km)	Zeit/Time	km/h	8.LIONS Bodensee Classic		
29,50	60	29,5			
Distance(mil)			mph		
18,3		18,3			
Entf.(km) /	Dist.(miles)	Richtung/Direction		Information	Entf./Dist. degressiv
Detail	Total				
1,50	20,10			Ri.Ernatsreute,Lippertsreut	9,40
0,93	12,49				19
1,80	21,90			links abbiegen Richtung Lippertsreute	7,60
1,12	13,61				20
3,20	25,10				4,40
1,99	15,60				21
0,30				Ri.Überlingen	4,10
0,19	15,79				22
0,70	26,10				3,40
0,44	16,22				23
0,50	26,60			Ri.Überlingen	2,90
0,31	16,53				24

UMLEITUNGSEMPFEHLUNG

ab Position 20 bis 23

ACHTUNG Kilometer Angaben stimmen dann nicht mehr



Abschnitt / Section		ab 16,30 ReStart Seepark		2023	
3		an 17.30 ZIEL Hotel St.Leonhard			
Distanz(km)	Zeit/Time	km/h	8.LIONS Bodensee Classic		
29,50	60	29,5			
Distance(mil)			mph		
18,3		18,3			
Entf.(km) /	Dist.(miles)	Richtung/Direction		Information	Entf./Dist. degressiv
Detail	Total				
0,40	27,00				2,50
0,25	16,78				25
0,10	27,10				2,40
0,06	16,84				26
0,90	28,00				1,50
0,56	17,40				27
0,30	28,30			<div style="border: 1px solid black; padding: 5px; text-align: center;"> 2te Ausfahrt Ri.Nußdorf </div>	1,20
0,19	17,59				28
0,20	28,50			<div style="border: 1px solid black; padding: 5px; text-align: center;"> Ri.Parkhotel St.Leonhard Obere St.Leonhardstr. </div>	1,00
0,12	17,71				29
1,00	29,50			<div style="border: 1px solid black; padding: 5px; text-align: center;"> Niederbühlweg oberer Parkplatz Siegerehrung 18.30 Stempelkarte abgeben </div> 	0,00
0,62	18,33				30



EIN HERZLICHES DANKESCHÖN AN UNSERE SPENDER!

